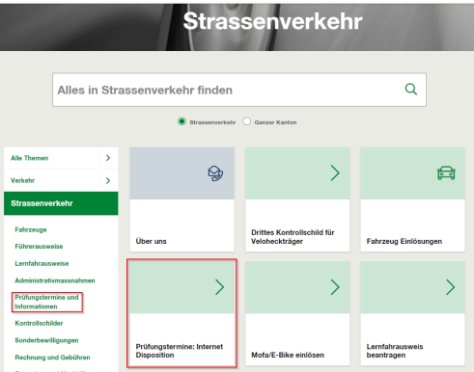
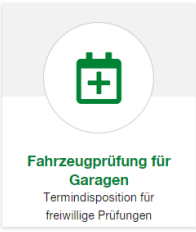
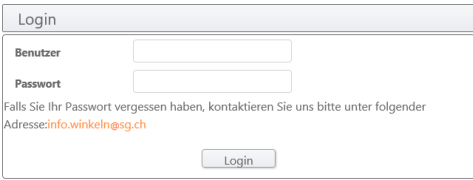
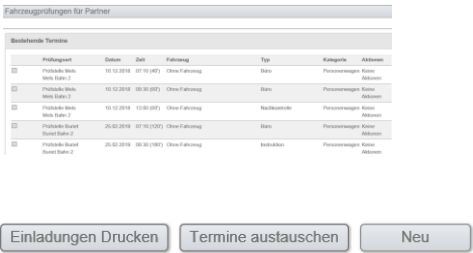
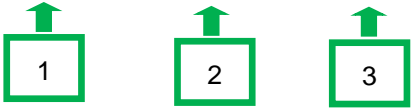



**Strassenverkehrs- und Schifffahrtsamt**  
Prüfungen  
Biderstrasse 6  
9015 St.Gallen

## Anleitung Internet-Disposition für Garagen «Zugang Garagen»

### 1. Einleitung

<p><a href="http://www.stva.sg.ch">www.stva.sg.ch</a></p> <p>Rubrik «Prüfungstermine und Informationen» wählen.</p> 	<p>Wählen Sie den Bereich «Fahrzeugprüfung für Garagen»</p> <p><b>Terminidisposition für Garagen</b></p> 
<p>Die Benutzer-ID haben Sie mit einem separaten Brief erhalten. Sie beginnt mit <b>zg_.....</b> Das Passwort muss beim ersten Login geändert werden und ist danach 90 Tage gültig.</p>	<p>Online Dispo - Fahrzeugprüfungen für Partner</p> 
<p>Sie erhalten eine Übersicht über alle aktiven Termine.</p> <p><b>Regelmässige Termine</b>, bei denen die Stammnummer noch nicht hinterlegt wurde, müssen bis <b>spätestens am Vortag der Prüfung</b> eingetragen werden. Ansonsten kann das Fahrzeug nicht geprüft werden.</p> <p><b>1. Einladungen drucken</b> Druck der Einladungen für die markierten Termine</p> <p><b>2. Termine tauschen</b> Zwei Termine (gleiche Fahrzeugart und Prüfzeit) können getauscht werden. Dazu markieren Sie zwei Termine auf der linken Seite und klicken auf das Piktogramm.</p> <p><b>3. Neu</b> neuen Termin setzen (Kapitel 2)</p>	 <p>Einladungen Drucken    Termine austauschen    Neu</p>  

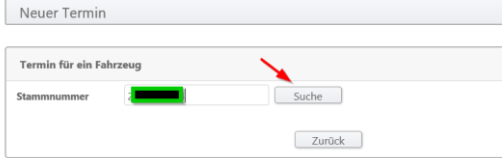
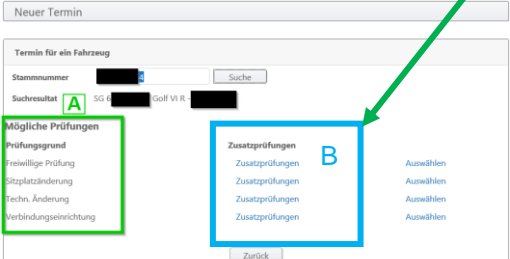
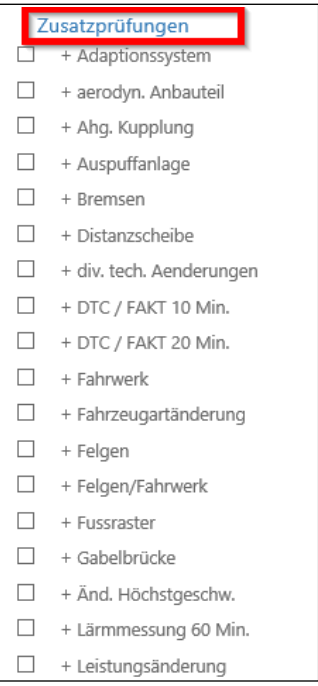
<p><b>4. Profil</b> anpassen Ihrer persönlichen Daten</p> <p><b>Profileinstellungen</b></p> <ul style="list-style-type: none"> <li>– Änderung des Passworts (Die letzten zehn verwendeten Passwörter können nicht mehr benutzt werden. Bitte beachten Sie, dass die Passwörter alle 90 Tage geändert werden müssen.)</li> <li>– Anpassung E-Mail-Adresse und Telefonnummer</li> <li>– auswählen der Standard-Prüfstelle als Voreinstellung</li> </ul> <p><b>Änderungen unbedingt bestätigen.</b></p>																																									
<p><b>Aktionen</b></p> <p>Sobald die Frist abgelaufen ist, steht diese Aktion nicht mehr zur Verfügung (gilt für die Punkte 1, 2 und 3).</p> <ol style="list-style-type: none"> <li><b>1. Termin verschieben</b> (Punkt 2.3)</li> <li><b>2. Termine ändern</b> Ein anderes Fahrzeug disponieren. Es muss sich um die gleiche Fahrzeugart und Prüfzeit handeln.</li> <li><b>3. Termin löschen</b> Die Löschung danach nochmals bestätigen.</li> <li><b>4. Einladung drucken</b></li> </ol>	<p><b>Aktionen</b></p>																																								
<p><b>Termin tauschen (1)</b></p> <p>Es können zwei Termine mit gleicher Dauer und gleicher Fahrzeugart getauscht werden. Es können jedoch nur Termine mit aktiven Aktionen bearbeitet werden. Dazu bitte die Kästchen markieren und das Piktogramm «<b>Termine austauschen</b>» verwenden.</p> <p style="text-align: center;"></p>	<p><b>Fahrzeugprüfungen für Partner</b></p> <table border="1"> <thead> <tr> <th colspan="5">Bestehende Termine</th> </tr> <tr> <th></th> <th>Prüfungsort</th> <th>Datum</th> <th>Zeit</th> <th>Fahrzeug</th> </tr> </thead> <tbody> <tr> <td><input type="checkbox"/></td> <td>Prüfstelle Mels Mels Bahn 2</td> <td>10.12.2018</td> <td>07:10 (40')</td> <td>Ohne Fahrzeug</td> </tr> <tr> <td><input type="checkbox"/></td> <td>Prüfstelle Mels Mels Bahn 2</td> <td>10.12.2018</td> <td>09:30 (60')</td> <td>Ohne Fahrzeug</td> </tr> <tr> <td><input type="checkbox"/></td> <td>Prüfstelle Mels Mels Bahn 2</td> <td>10.12.2018</td> <td>13:00 (60')</td> <td>Ohne Fahrzeug</td> </tr> <tr> <td><input type="checkbox"/></td> <td>Prüfstelle Buriel Buriel Bahn 2</td> <td>25.02.2019</td> <td>07:10 (120')</td> <td>Ohne Fahrzeug</td> </tr> <tr> <td><input type="checkbox"/></td> <td>Prüfstelle Buriel Buriel Bahn 2</td> <td>25.02.2019</td> <td>09:30 (180')</td> <td>Ohne Fahrzeug</td> </tr> <tr> <td><input type="checkbox"/></td> <td>Prüfstelle Buriel Buriel Bahn 2</td> <td>08.04.2019</td> <td>13:00 (40')</td> <td>Ohne Fahrzeug</td> </tr> </tbody> </table>	Bestehende Termine						Prüfungsort	Datum	Zeit	Fahrzeug	<input type="checkbox"/>	Prüfstelle Mels Mels Bahn 2	10.12.2018	07:10 (40')	Ohne Fahrzeug	<input type="checkbox"/>	Prüfstelle Mels Mels Bahn 2	10.12.2018	09:30 (60')	Ohne Fahrzeug	<input type="checkbox"/>	Prüfstelle Mels Mels Bahn 2	10.12.2018	13:00 (60')	Ohne Fahrzeug	<input type="checkbox"/>	Prüfstelle Buriel Buriel Bahn 2	25.02.2019	07:10 (120')	Ohne Fahrzeug	<input type="checkbox"/>	Prüfstelle Buriel Buriel Bahn 2	25.02.2019	09:30 (180')	Ohne Fahrzeug	<input type="checkbox"/>	Prüfstelle Buriel Buriel Bahn 2	08.04.2019	13:00 (40')	Ohne Fahrzeug
Bestehende Termine																																									
	Prüfungsort	Datum	Zeit	Fahrzeug																																					
<input type="checkbox"/>	Prüfstelle Mels Mels Bahn 2	10.12.2018	07:10 (40')	Ohne Fahrzeug																																					
<input type="checkbox"/>	Prüfstelle Mels Mels Bahn 2	10.12.2018	09:30 (60')	Ohne Fahrzeug																																					
<input type="checkbox"/>	Prüfstelle Mels Mels Bahn 2	10.12.2018	13:00 (60')	Ohne Fahrzeug																																					
<input type="checkbox"/>	Prüfstelle Buriel Buriel Bahn 2	25.02.2019	07:10 (120')	Ohne Fahrzeug																																					
<input type="checkbox"/>	Prüfstelle Buriel Buriel Bahn 2	25.02.2019	09:30 (180')	Ohne Fahrzeug																																					
<input type="checkbox"/>	Prüfstelle Buriel Buriel Bahn 2	08.04.2019	13:00 (40')	Ohne Fahrzeug																																					

## Wichtige Information zur Termin disposition für Garagen



Bitte beachten Sie, dass die Anzeige aufgrund verschiedener Browser variieren kann. Überprüfen Sie vor der Bestätigung des Termins Ihre Eingaben.

### 2. Neuen Termin setzen

<p><b>Neu</b></p> <p><b>Fahrzeugsuche:</b> Stamm-Nr. eintragen und Suche anklicken</p> <p>Überprüfen Sie die Fahrzeugdaten.</p>	
<p><b>2.1 Ansicht bei Fahrzeugen, die im Kanton St.Gallen eingelöst sind.</b></p> <p><b>Bereich A</b> (Prüfungsgrund) Auflistung der verschiedenen Prüfungsgründe. Damit dieser Prüfungsgrund disponiert werden kann, rechts bitte auf «Auswählen» klicken (Einzelprüfung).</p> <p><b>Bereich B</b> (Zusatzprüfung) Mit Klick auf <b>Zusatzprüfung</b> können Sie Ihre Auswahl treffen. Bitte korrekt auswählen. Danach rechts auf «Auswählen» klicken.</p> <p><b>Speziell bei Fahrwerkabnahme</b> (technische Änderung und Fahrwerkszusatz) Bei der Abnahme eines Fahrwerks als Einzelprüfung, bitte immer zuerst auf <b>Zusatzprüfung (B)</b> klicken (Bereich B wird geöffnet).</p> <p>Die Zusatzprüfung «+ Fahrwerkszusatzaufwand» bitte immer mit auswählen. Technische Änderung (im Bereich A) rechts auf «Auswählen» klicken.</p> <p><b>Die Terminübersicht wird angezeigt.</b> (weiter mit Punkt 2.3 / Terminübersicht)</p> <p><b>Bitte beachten Sie</b></p> <ul style="list-style-type: none"> <li>– Die freiwillige Prüfung entspricht der Periodischen Prüfung. Das Prüfungsdatum im Fahrzeugausweis wird aktualisiert.</li> <li>– Verbindungseinrichtung und Sitzplatzänderung haben einen eigenen Prüfungsgrund.</li> </ul>	<p>Mit einfachem Klick auf <b>Zusatzprüfungen (B)</b> werden alle Möglichkeiten angezeigt.</p>  

Bei nur **einer** technischen Änderung wird die erste Änderung unter dem Prüfungsgrund «Technische Änderung» disponiert.

Je nach Fahrzeugart können unterschiedliche Zusatzprüfungen angezeigt werden.

Ist ein oder sind mehrere DTC-Gutachten vorhanden? Ja, dann wählen Sie bitte die entsprechende **Zusatzprüfung** (Bereich B) an.

- ein Gutachten = «+DTC/FAKT 10»
- zwei oder mehrere Gutachten = «+DTC/FAKT 20»

### Zusatzprüfung als Oldtimer/Veteran

Die zusätzliche Veteranenabnahme darf **nicht** online gebucht werden. Bitte nehmen Sie mit einer Prüfstelle Kontakt auf.

### Fahrzeuge mit dem Eintrag Besondere Verwendung «06 Veteranenfahrzeug»

Nicht in St.Gallen eingelöste Fahrzeuge dürfen **nicht** über die i-Dispo disponiert werden.

### 2.2 Ansicht bei Fahrzeugen, die nicht oder ausserkantonale eingelöst sind.

- Fahrzeugdaten überprüfen.
- Wählen Sie den Kanton aus und tragen Sie die Schildernummer oder das Händler-schild ein. (1)
- gewünschten Prüfungstyp (2) auswählen

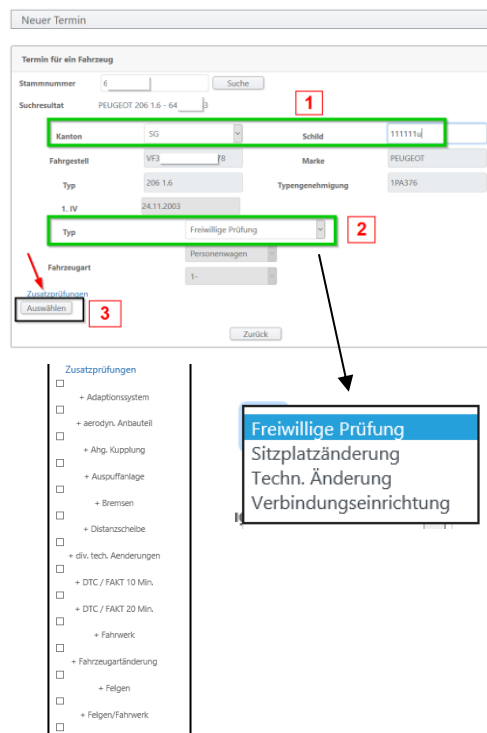
Sofern **Zusatzprüfungen** notwendig sind, bitte zuerst diese anwählen (3).

Vorgehen wie bei Abschnitt 2.1.

Sobald die Auswahl vollständig ist, «Auswählen» (3) anklicken.

**Die Terminübersicht wird angezeigt.**  
(weiter bei Punkt 2.3)

**Bei Zusatzprüfung als Oldtimer/Veteran**  
Die zusätzliche Veteranenabnahme darf **nicht** online gebucht werden, bitte nehmen Sie mit einer Prüfstelle Kontakt auf.



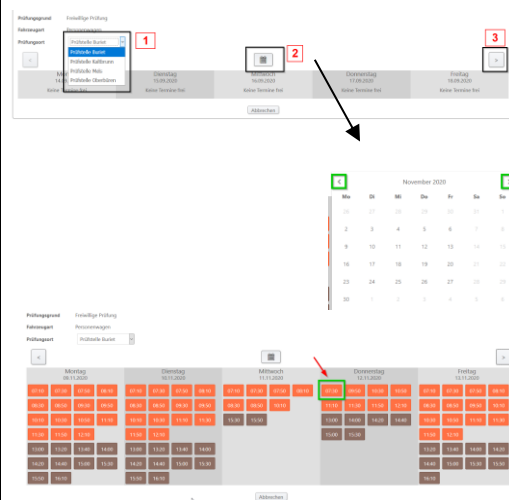


### 2.3 Terminübersicht

- Prüfungsort wählen (1); z.B. Buriet
- Im Kalender werden die möglichen Tage angezeigt (2)
- Mit den Pfeilen links und rechts (3) kann zwischen den Wochen geblättert werden.
- Es werden freie Termine vorgeschlagen; z.B. Dienstag, 12.10.2023, 07.30 Uhr

Durch einen einfachen Klick auf die Uhrzeit wird der Termin gebucht.

Wenn keine Termine frei sind, wechseln Sie bitte die Woche oder wählen Sie eine andere Prüfstelle aus.



Termin überprüfen.

Sofern der Termin passt, bitte mit **OK** bestätigen.

### Bestätigung

Möchten Sie den ausgewählten Termin bestätigen?

**Datum / Zeit** 12.11.2020 / 07:30

**Prüfungsort** Prüfstelle Buriet

OK

Abbrechen

### Einladung drucken

Bitte drucken Sie die Einladung aus und klicken Sie anschliessend auf **«Zurück»**. Anschliessend werden Ihnen die aktiven Termine angezeigt.

### Bestätigung

Aufgebot Nr. 20200918161617992

Garage Auto

Fahrzeug SG 43

Stamnummer 646

Prüfungsgrund Freiwillige Prüfung

Fahrzeugart Personenwagen

Prüfungsort Prüfstelle Buriet

Datum 12.11.2020

Zeit 07:30

Einladung drucken

Zurück

Bitte überprüfen Sie auf der Liste den neuen Termin.

### Fahrzeugprüfungen für Partner

Prüfungsort	Datum	Zeit	Fahrzeug	Typ	Kategorie	Aktionen
<input type="checkbox"/> Prüfstelle Buriet Buriet Bahn 2	06.11.2020	09:00 (07)		Freiwillige Prüfung	Personenwagen	
<input type="checkbox"/> Prüfstelle Buriet Buriet Bahn 2	06.11.2020	13:00 (07)		Freiwillige Prüfung	Personenwagen	
<input type="checkbox"/> Prüfstelle Buriet Buriet Bahn 2	12.11.2020	07:30 (07)		Freiwillige Prüfung	Personenwagen	

### Nutzungsbestimmungen

Die Inhaberin oder der Inhaber des persönlichen Internet-Logins ist verpflichtet, Änderungen der Benutzerdaten unverzüglich dem Strassenverkehrs- und Schifffahrtsamt St.Gallen zu melden. Bei Fehlverhalten und / oder missbräuchlicher Nutzung der i-Dispo, behält sich das Strassenverkehrs- und Schifffahrtsamt das Recht vor, den Zugriff unverzüglich zu sperren.



**Das Passwort wird nur auf Anfrage via Kontaktformular per E-Mail zurückgesetzt.**



Kontaktformular Passwort-Reset

<https://www.sg.ch/verkehr/strassenverkehr/pruefungstermine0/passwort-zuruecksetzen.html>

### **Ansprechpartner**

Bei Anwenderfragen (Passwort) können Sie sich unter Angabe der kompletten Kontaktdaten an [info.winkeln@sg.ch](mailto:info.winkeln@sg.ch) wenden.

Nicola Ricci, Leiter Disposition

Peter Spengler, Verantwortlicher Händerschilder